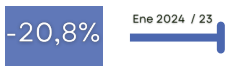




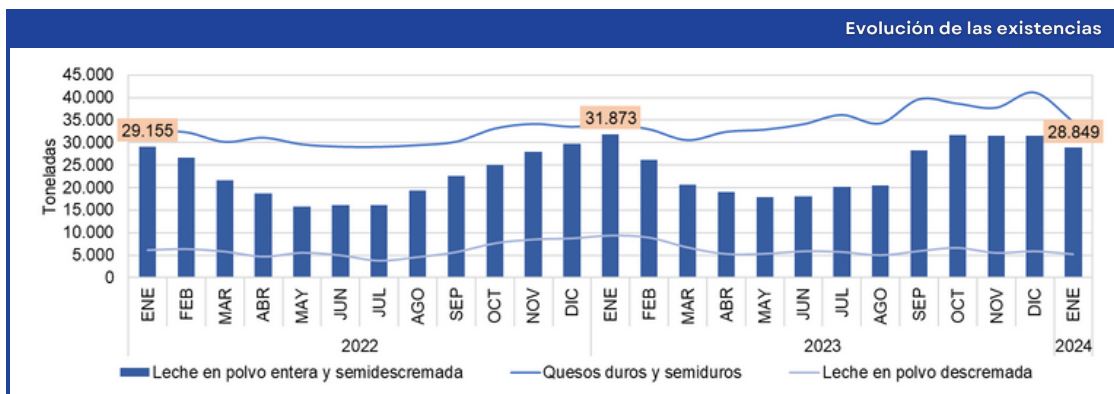
Variación Elaboración industrial



Utilización de la Capacidad de recibo



Variación Existencia LPE



MERCADO EXTERNO

[VER DATOS COMEX](#)

Enero 2024


34.270 TNS



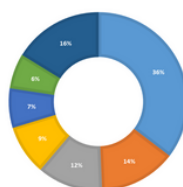
246,3 Mill. de lts equiv.



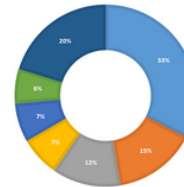
Destinos (Tns 2024 / vs. Ene 2023)



Exportaciones por producto (Tns) Exportaciones por producto (USD)

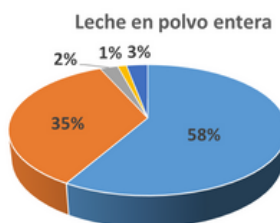


- Leche en polvo entera
- Mozzarella
- Suero
- Confidencial
- Leche en polvo descremada
- Queso de pasta semidura
- Otros productos

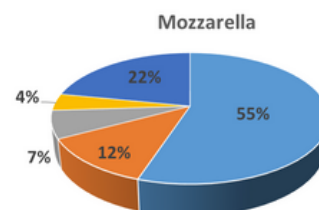


- Leche en polvo entera
- Mozzarella
- Confidencial
- Suero
- Queso de pasta semidura
- Queso de pasta dura
- Otros productos

Principales destinos por producto (Tns)



- Argelia
- Venezuela
- Camerún
- Otros

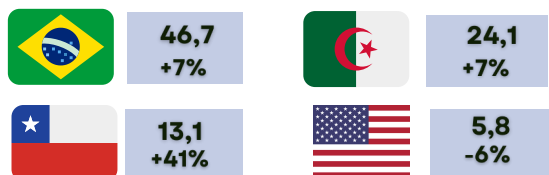


- Brasil
- Chile
- Armenia
- Colombia
- Otros

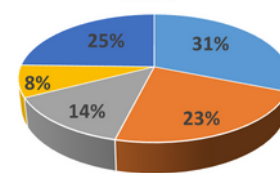
USD 124,4 Millones



Destinos (Mill de USD 2024 / vs. Ene 2023)

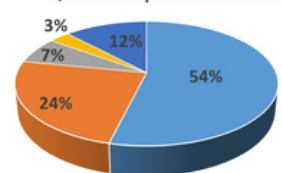


Suero



- Brasil
- China
- Indonesia
- Filipinas
- Otros

Quesos de pasta semidura



- Chile
- Brasil
- Arabia Saudita
- Paraguay
- Otros

Balance lácteo

Enero 2024 - Millones de lts equiv.

